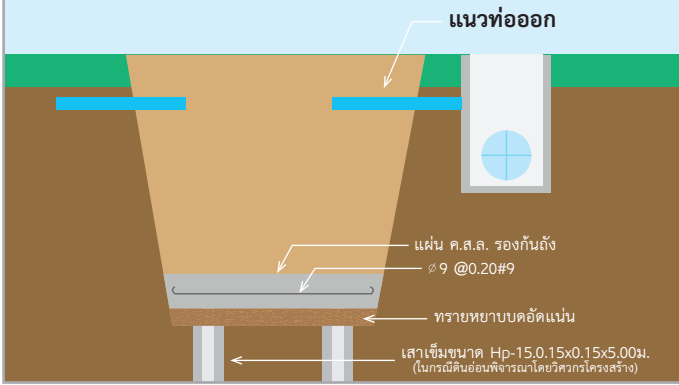


การติดตั้งและบำรุงรักษา ถังบำบัดน้ำเสีย อควา (ติดตั้งลึกไม่เกิน 45 ซม.)



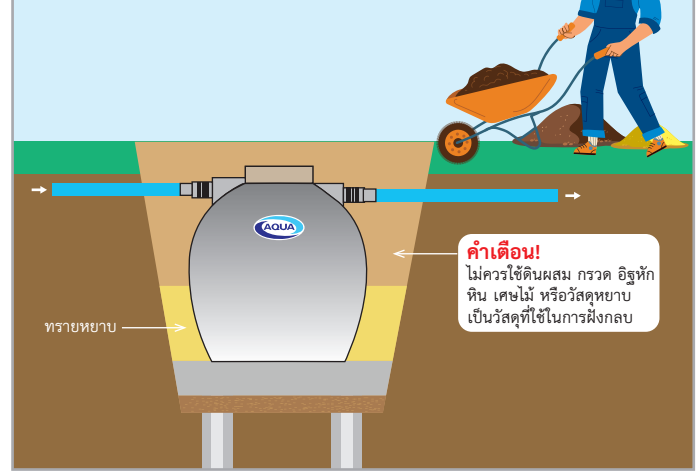
ขั้นตอนที่ 1

แสดงการขุดหลุมและทำฐานรากในกรณีดินอ่อนเหลวน้ำใต้ดินสูง ให้ทำการตอกเสาเข็มตามที่กำหนดในแบบ



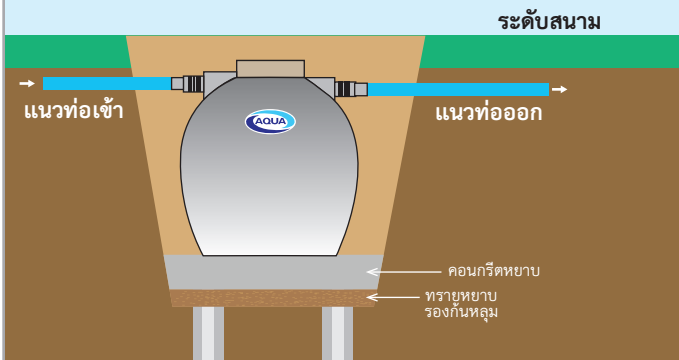
ขั้นตอนที่ 4

กลบด้วยดินหรือทรายเป็นชั้นๆละประมาณ 30 ซม. แล้วทำการอัดให้แน่น



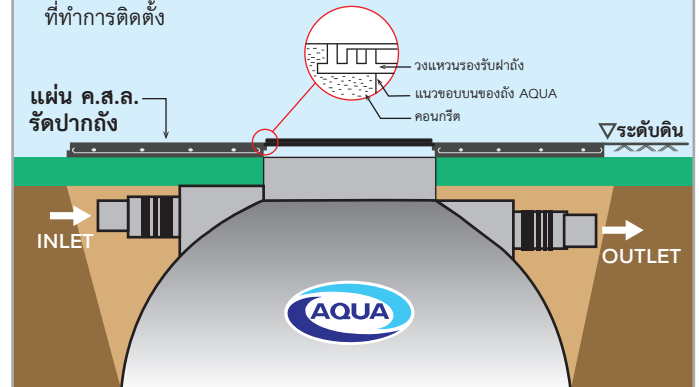
ขั้นตอนที่ 2

แสดงการขุดหลุมและทำฐานรากในกรณีดินอ่อนเหลวน้ำใต้ดินสูง ให้ทำการตอกเสาเข็มตามที่กำหนดในแบบ



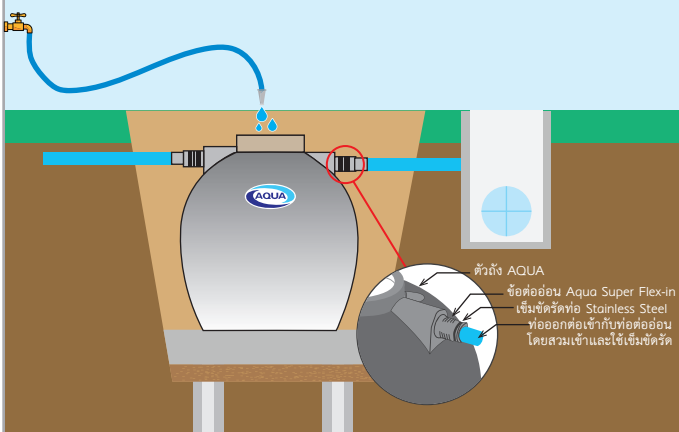
ขั้นตอนที่ 5

เทแผ่นพื้นคอนกรีตเสริมเหล็ก เพื่อเป็นการรัดปากถัง โดยฝังวงแหวนรองรับฝาถัง รองรับฝาถังไว้กับพื้นคอนกรีตเสริมเหล็ก ทั้งนี้จะต้องต่อท่อระบายอากาศ ขึ้นเหนือแนวแผ่นพื้นก่อนเทคอนกรีตรัดปากถัง หลังจากเทคอนกรีต แข็งตัวแล้วให้ต่อท่อระบายอากาศไปยังช่องทาง โดยจะต้องสามารถระบาย อากาศที่เกิดขึ้นภายในถังได้อย่างสะดวกและไม่ย้อนกลับเข้าไปในอาคาร ที่ทำการติดตั้ง



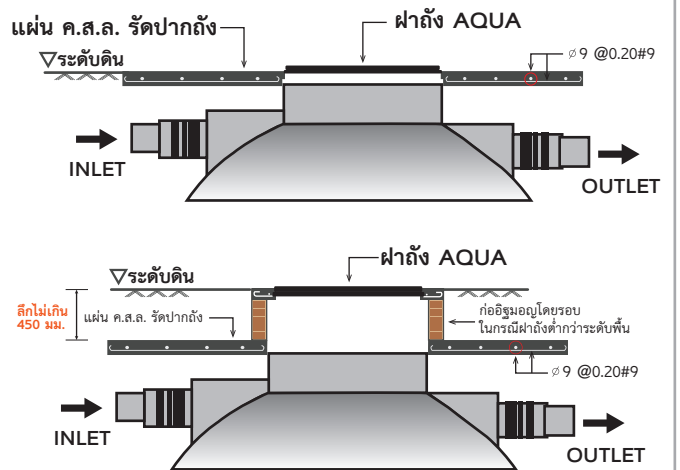
ขั้นตอนที่ 3

วางถังลงบนพื้นคอนกรีตเสริมเหล็ก แล้วเติมน้ำให้เต็ม เพื่อเป็นการ ป้องกันมิให้ถังลอย พร้อมทั้งต่อท่อเข้า-ออก ด้วยข้อต่ออ่อน ติดไปกับ ตัวถัง (AQUA SUPER FLEX-IN) สำหรับท่อ 100 มม. และ 150 มม.



ขั้นตอนที่ 6

เอาฝาถัง AQUA ปิดปากถัง (ดังรูป)





ข้อควรปฏิบัติในการดูแล ถังบำบัดน้ำเสีย อากวา

1. ไม่ควรทิ้งผ้าอนามัยหรือสิ่งอื่นลงในโถส้วม เพราะวัสดุเหล่านี้ จุลินทรีย์ย่อยสลายได้ยาก จะทำให้บ่อเกรอะเต็มเร็วกว่าปกติ และทำให้อุดตันได้
2. ระยะเวลาในการสูบบ่อเกรอะแต่ละครั้ง ขึ้นอยู่กับการออกแบบของวิศวกรหรือผู้เลือกใช้ แต่กระนั้นก็ตาม ผู้ใช้ควรสูบบ่อเกรอะทุก 1-2 ปี แม้ว่าบ่อเกรอะจะยังไม่เต็มก็ตาม เพื่อให้บ่อเกรอะมีประสิทธิภาพในการบำบัดอยู่เสมอ เป็นการป้องกันมิให้ตะกอนเข้าไปสะสมที่บ่อกรองไร้อากาศด้วย
3. ตัวกลางถังพลาสติกที่ใช้ในบ่อกรองไร้อากาศ ไม่ต้องมีการดูแลรักษาแต่อย่างใด (FREE MAINTENANCE) และถ้าสูบบ่อเกรอะทุก 1-2 ปี ตะกอนสะสมบ่อกรองก็จะน้อย ทำให้บ่อกรองไม่เต็มเร็ว และไม่ต้องสูบเลยเป็นเวลานานหลายปี
4. นอกจากนี้ควรหมั่นดูการไหลออกของน้ำว่า ไหลได้เป็นปกติหรือไม่ มีการไหลติดขัดหรือไม่ ซึ่งส่วนมากการไหลติดขัดอาจเกิดจากมีวัสดุ ขึ้นใหญ่อุดตันท่อหรือเป็นเพราะท่อทรุด เป็นต้น ให้พิจารณาแก้ไขเป็นกรณีไป
5. ในกรณีที่ต้องใช้อุปกรณ์ประกอบอื่นๆเช่น เครื่องสูบน้ำ เครื่องเป่าอากาศ เป็นต้น ให้ปฏิบัติตามคำแนะนำของผู้ผลิตอุปกรณ์นั้น

! ข้อควรระวัง ! ต้องเติมน้ำใส่ในถังบำบัด หรือถังเก็บน้ำให้เต็มในระดับเดิม หลังจากทำการสูบกากตะกอนหรือล้างถัง

หากมีข้อสงสัยประการใด โปรดติดต่อฝ่ายบริการ



บริษัท อากวา นิชิฮาระ คอร์ปอเรชั่น จำกัด

202/12 ซอยประวิทย์และเพื่อน ถนนประเวศชัย
แขวงลาดยาว เขตจตุจักร กรุงเทพมหานคร 10900
โทร. 0 2954 3341-4, 0 2589 9717

www.aqua.co.th
Sales@aquaco.th
@aquanishihara
fanpage.anc

